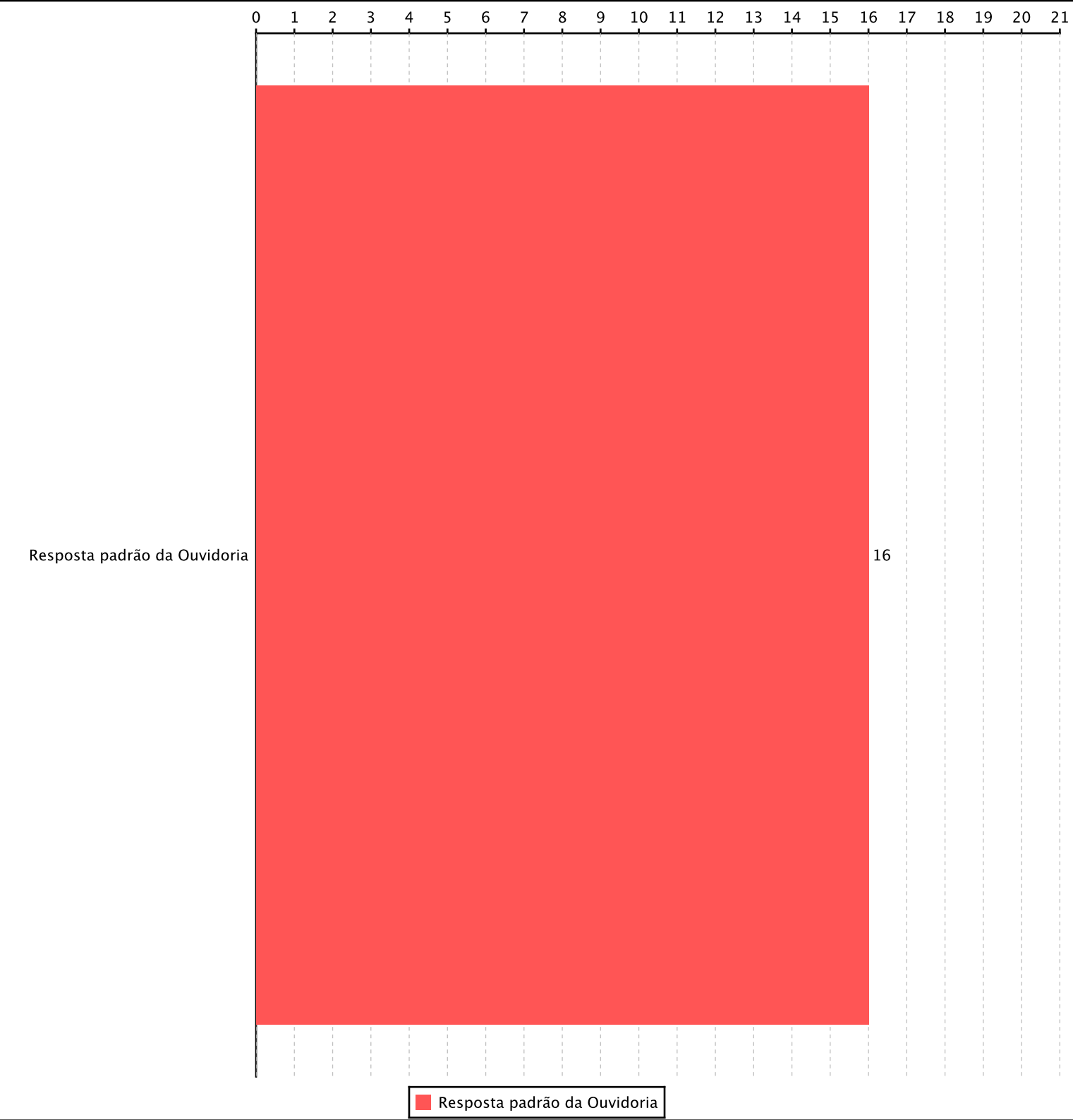


## Relatos por Assunto

01/01/2021 a 31/03/2021

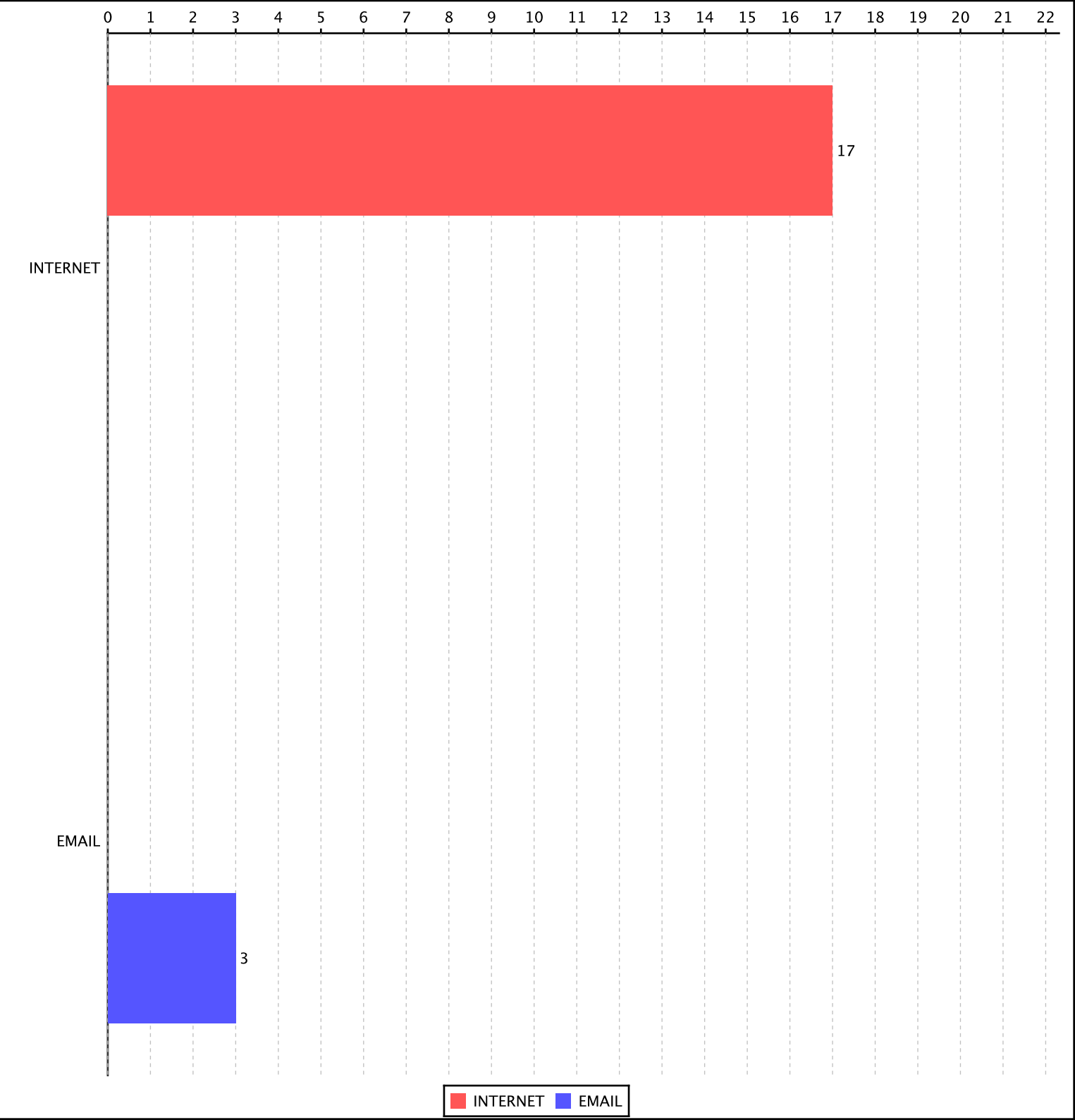
Assunto	Quantidade	Percentual
Resposta padrão da Ouvidoria	16	100,00 %
Total	16	100,00 %



## Relatos por Formas de Recebimento

01/01/2021 a 31/03/2021

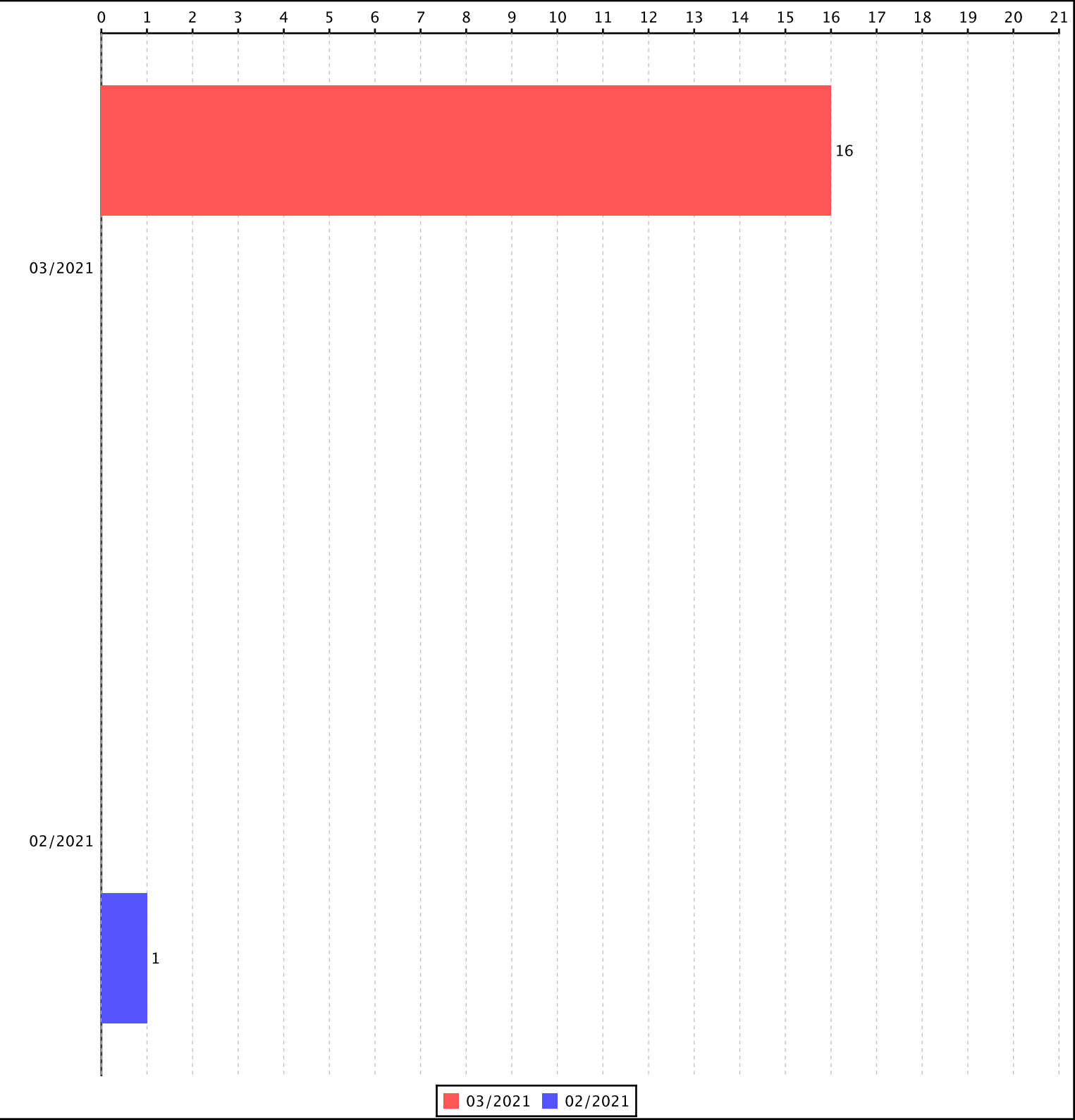
Formas de Recebimento	Quantidade	Percentual
INTERNET	17	85,00 %
EMAIL	3	15,00 %
Total	20	100,00 %



## Relatos Recebidos por Mês

01/01/2021 a 31/03/2021

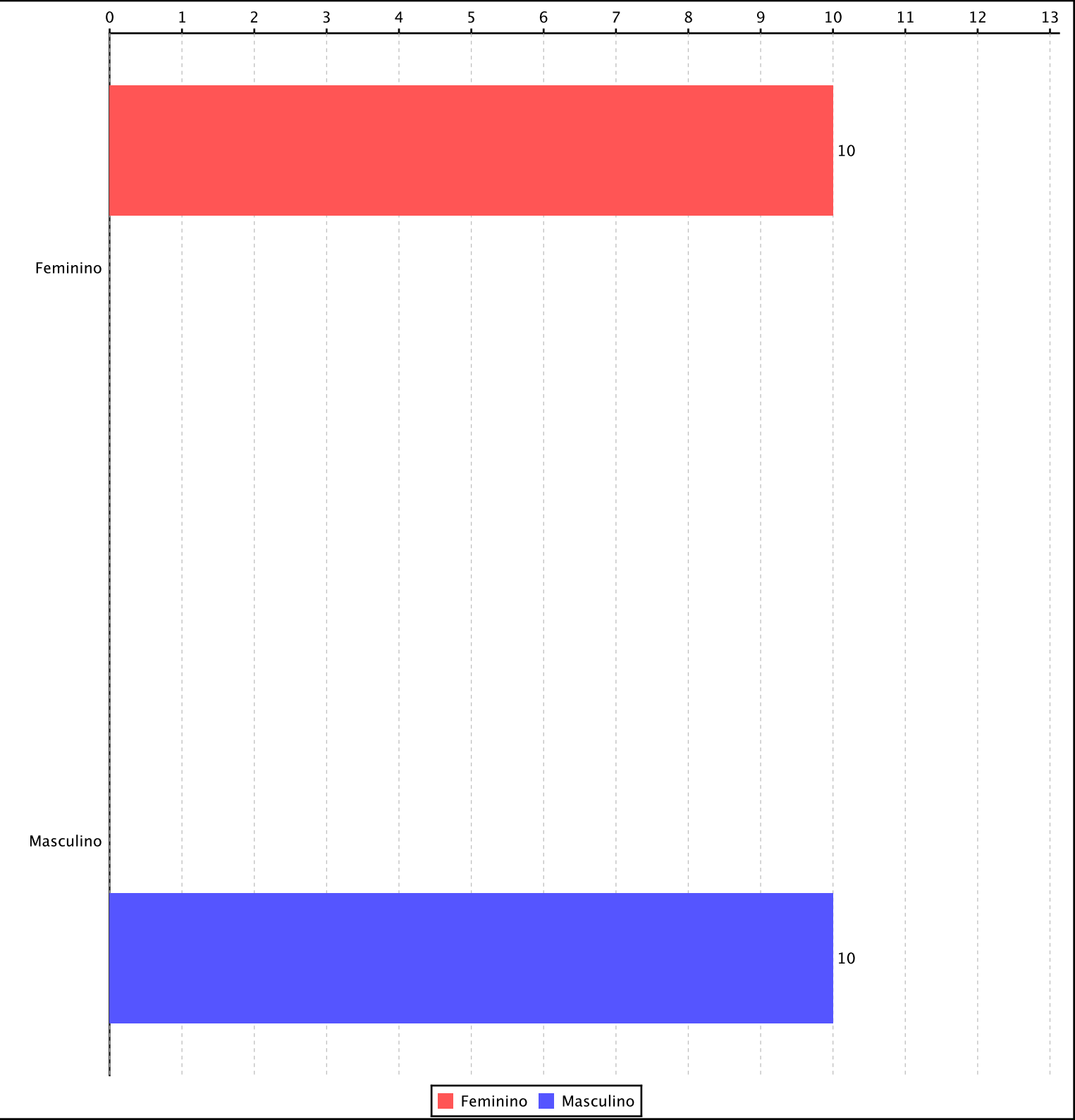
Mês/Ano	Quantidade	Percentual
03/2021	16	94,12 %
02/2021	1	5,88 %
Total	17	100,00 %



## Relatos por Sexo

01/01/2021 a 31/03/2021

Sexo	Quantidade	Percentual
Feminino	10	50,00 %
Masculino	10	50,00 %
Total	20	100,00 %

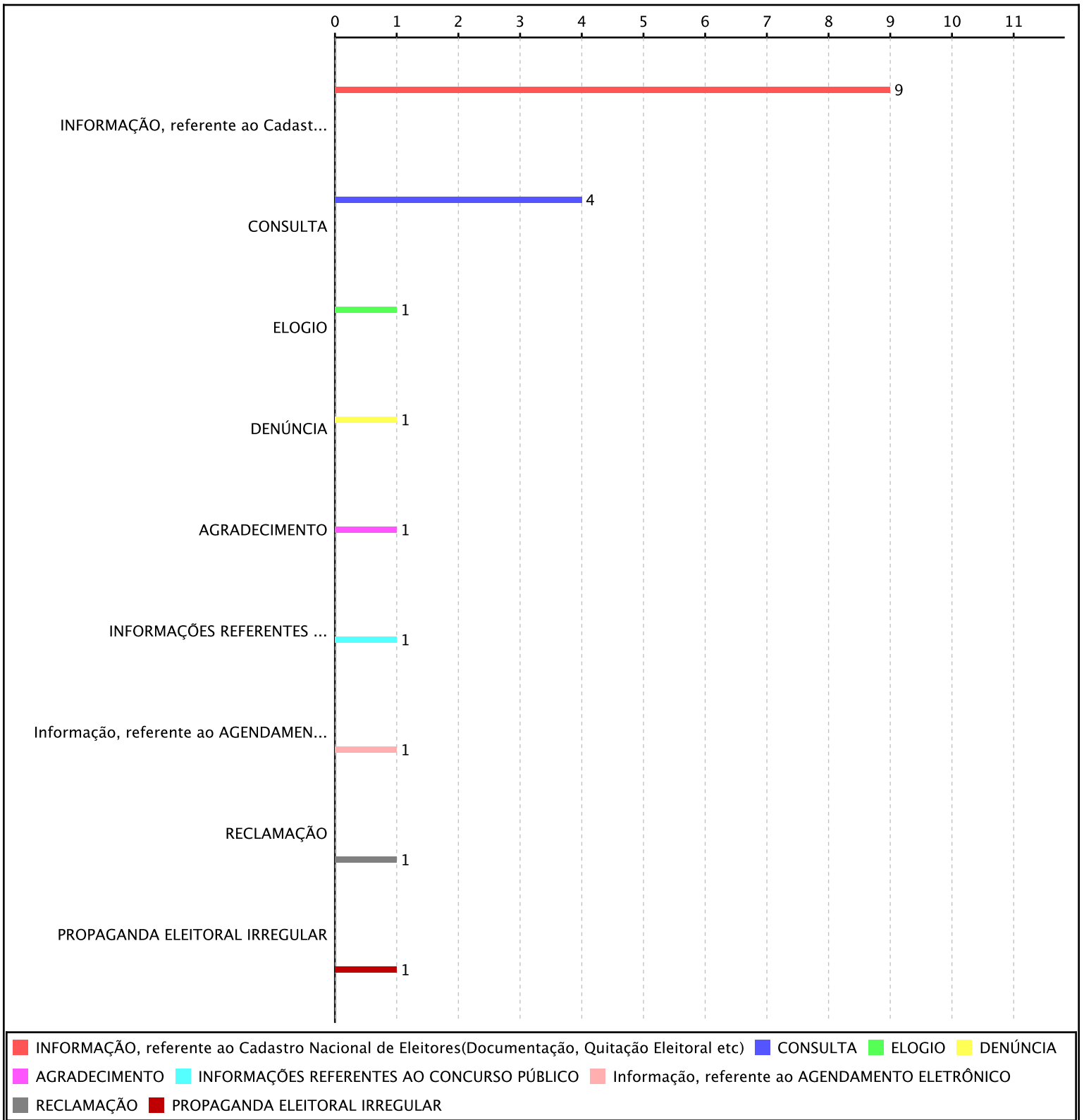




## Total de Relatos por Tipo

01/01/2021 a 31/03/2021

Tipo de Relato	Quantidade	Percentual
INFORMAÇÃO, referente ao Cadastro Nacional de Eleitores(Documentação,	9	45,00 %
CONSULTA	4	20,00 %
ELOGIO	1	5,00 %
DENÚNCIA	1	5,00 %
AGRADECIMENTO	1	5,00 %
INFORMAÇÕES REFERENTES AO CONCURSO PÚBLICO	1	5,00 %
Informação, referente ao AGENDAMENTO ELETRÔNICO	1	5,00 %
RECLAMAÇÃO	1	5,00 %
PROPAGANDA ELEITORAL IRREGULAR	1	5,00 %
Total	20	100,00 %



# Relatos recebidos por WhatsApp

01/01/2021 a 31/03/2021

<b>Dia</b>	<b>Janeiro</b>	<b>Fevereiro</b>	<b>Março</b>
<b>1</b>	-	47	68
<b>2</b>	-	46	74
<b>3</b>	-	59	73
<b>4</b>	43	42	48
<b>5</b>	25	-	51
<b>6</b>	61	-	3
<b>7</b>	122	64	2
<b>8</b>	105	68	82
<b>9</b>	6	52	70
<b>10</b>	-	79	66
<b>11</b>	94	46	59
<b>12</b>	124	3	49
<b>13</b>	125	2	-
<b>14</b>	102	37	1
<b>15</b>	66	15	76
<b>16</b>	1	13	80
<b>17</b>	-	97	73
<b>18</b>	91	96	66
<b>19</b>	44	4	34
<b>20</b>	53	7	0
<b>21</b>	61	101	19
<b>22</b>	54	108	63
<b>23</b>	1	95	73
<b>24</b>	0	114	59
<b>25</b>	53	96	73
<b>26</b>	44	17	41
<b>27</b>	57	-	8
<b>28</b>	50	-	3
<b>29</b>	24	-	66
<b>30</b>	2		59
<b>31</b>	2		46
<b>Total</b>	<b>1410</b>	<b>1308</b>	<b>1485</b>
<b>Trimestre</b>	<b>4203</b>		

Mês/Ano	Quantidade
01/2021	1410
02/2021	1308
03/2021	1485
Total	4203

