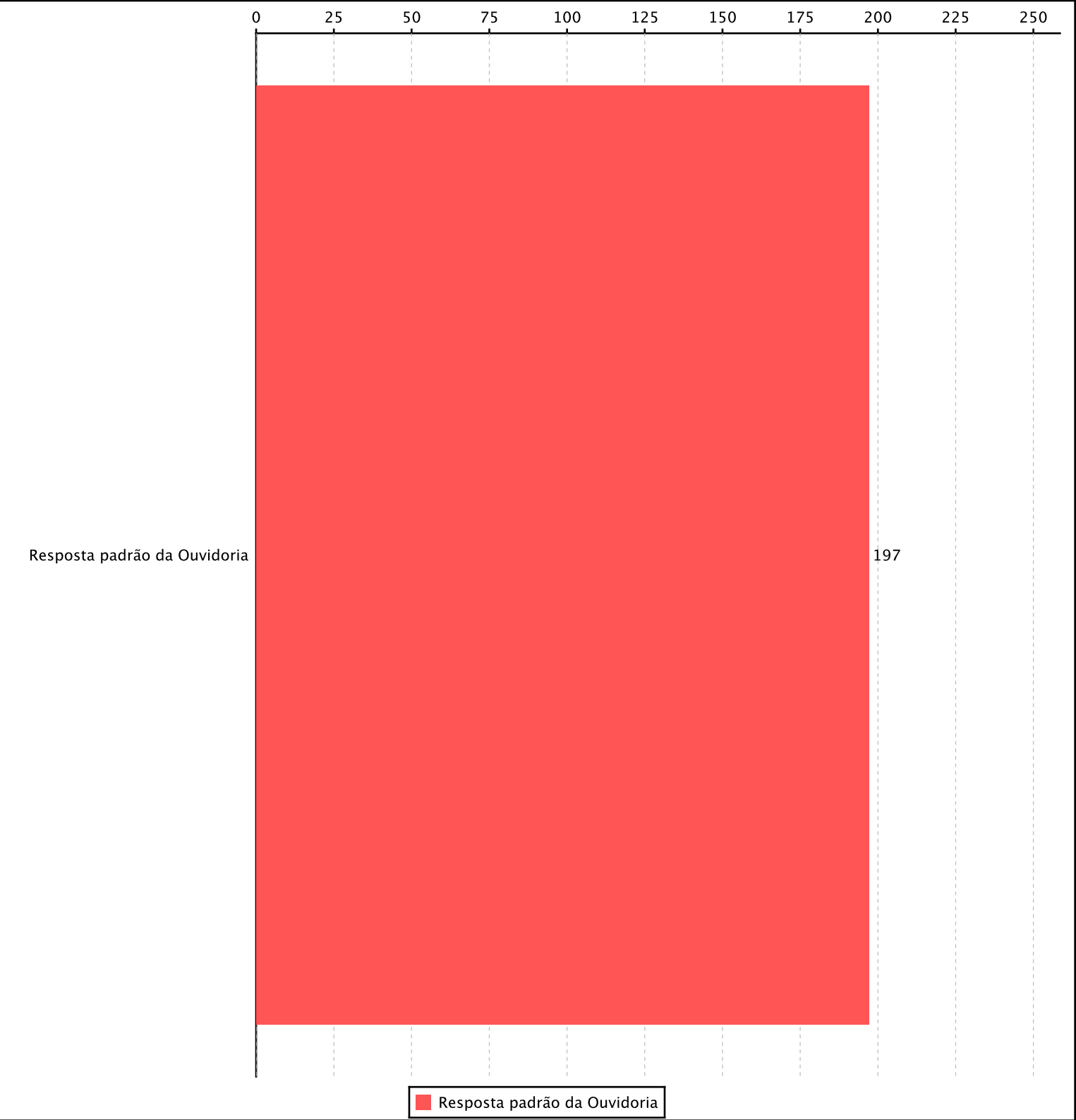


## Relatos por Assunto

01/01/2021 a 31/12/2021

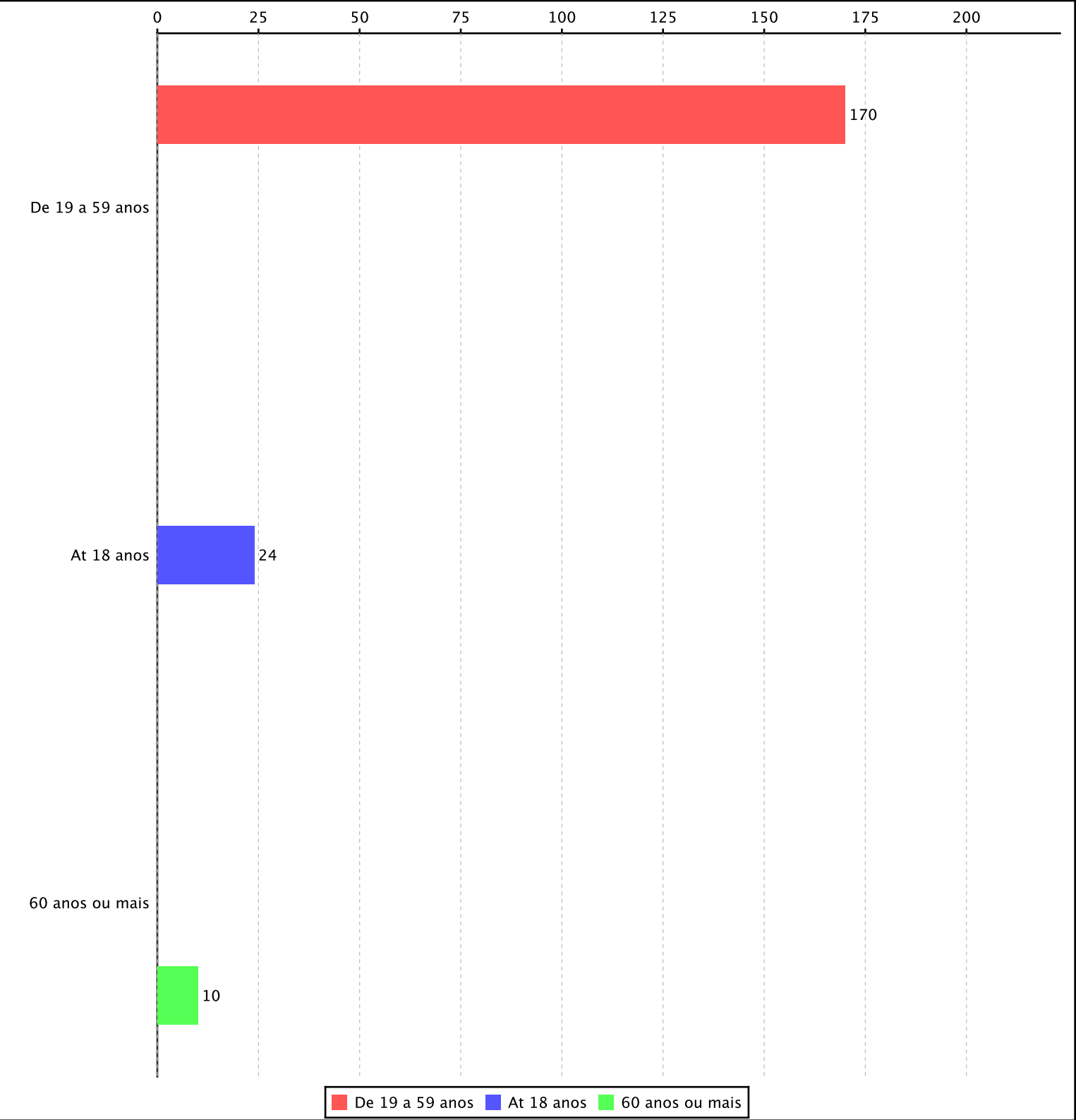
Assunto	Quantidade	Percentual
Resposta padrão da Ouvidoria	197	100,00 %
Total	197	100,00 %



## Relatos por Faixa Etária

01/01/2021 a 31/12/2021

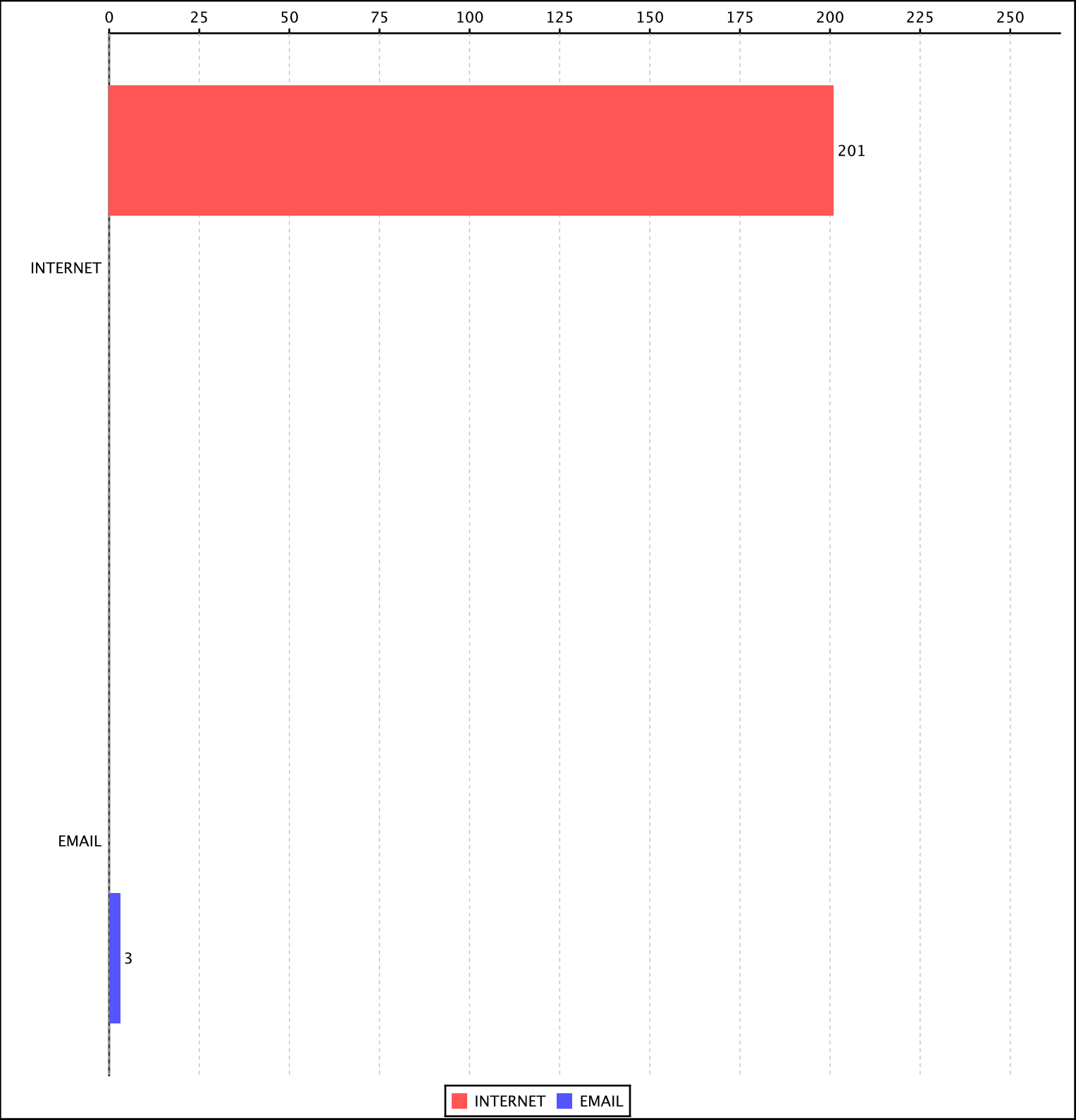
Faixa Etária	Quantidade	Percentual
De 19 a 59 anos	170	83,33 %
At 18 anos	24	11,76 %
60 anos ou mais	10	4,91 %
Total	204	100,00 %



## Relatos por Formas de Recebimento

01/01/2021 a 31/12/2021

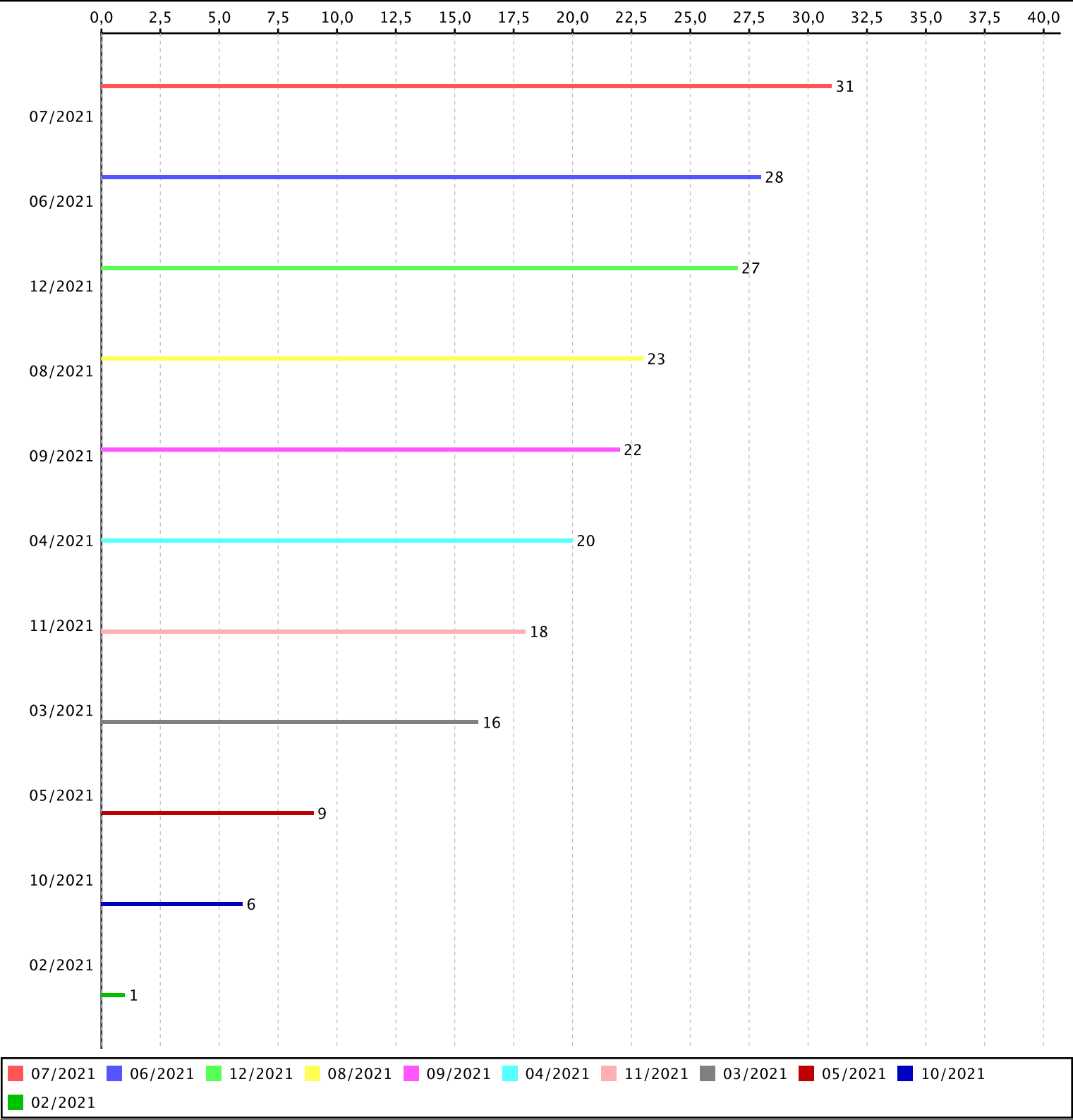
Formas de Recebimento	Quantidade	Percentual
INTERNET	201	98,53 %
EMAIL	3	1,47 %
Total	204	100,00 %



## Relatos Recebidos por Mês

01/01/2021 a 31/12/2021

Mês/Ano	Quantidade	Percentual
07/2021	31	15,42 %
06/2021	28	13,93 %
12/2021	27	13,43 %
08/2021	23	11,44 %
09/2021	22	10,95 %
04/2021	20	9,95 %
11/2021	18	8,96 %
03/2021	16	7,96 %
05/2021	9	4,48 %
10/2021	6	2,99 %
02/2021	1	0,49 %
Total	201	100,00 %

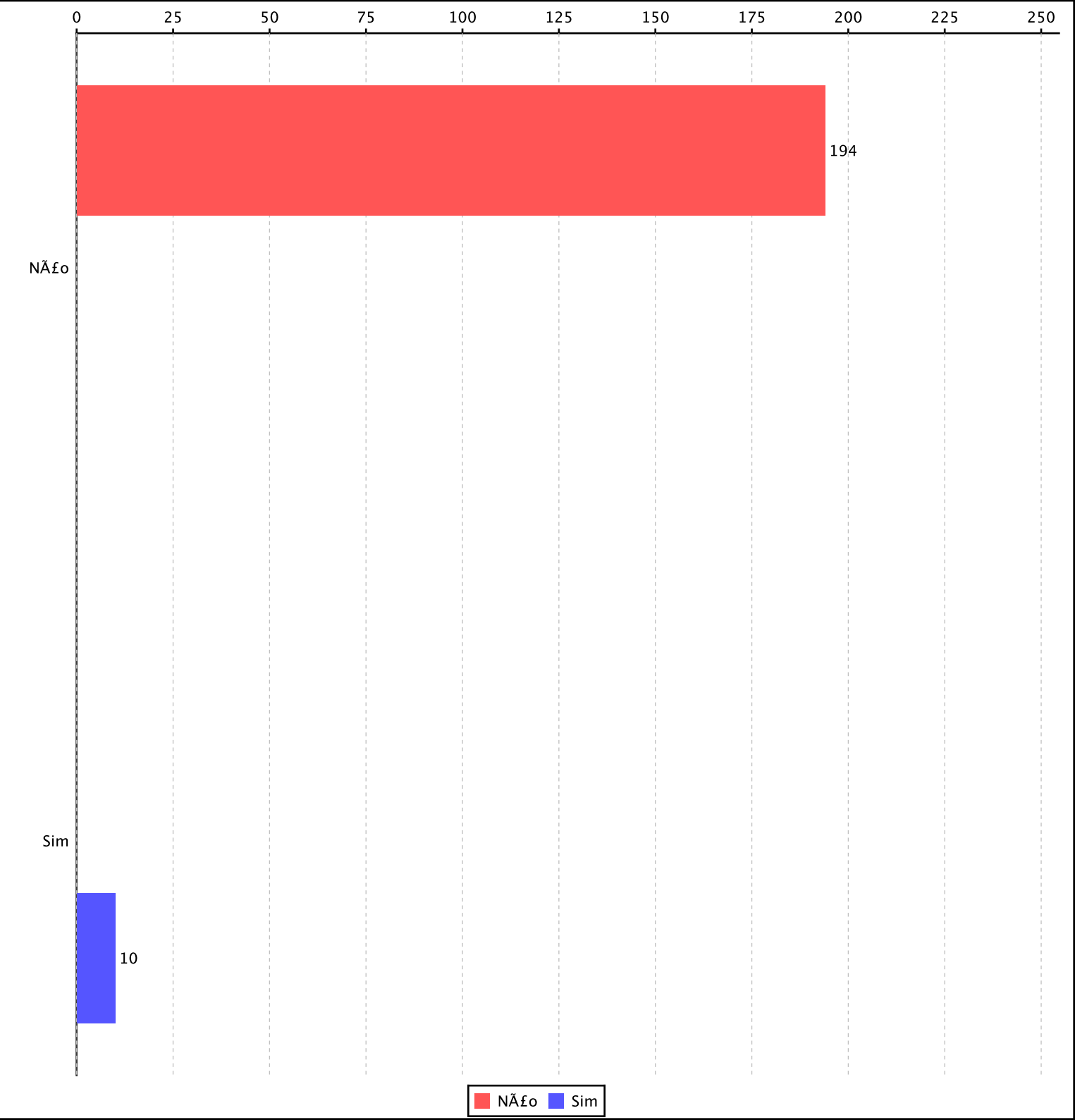




## Relatos por Pessoas com Deficiência

01/01/2021 a 31/12/2021

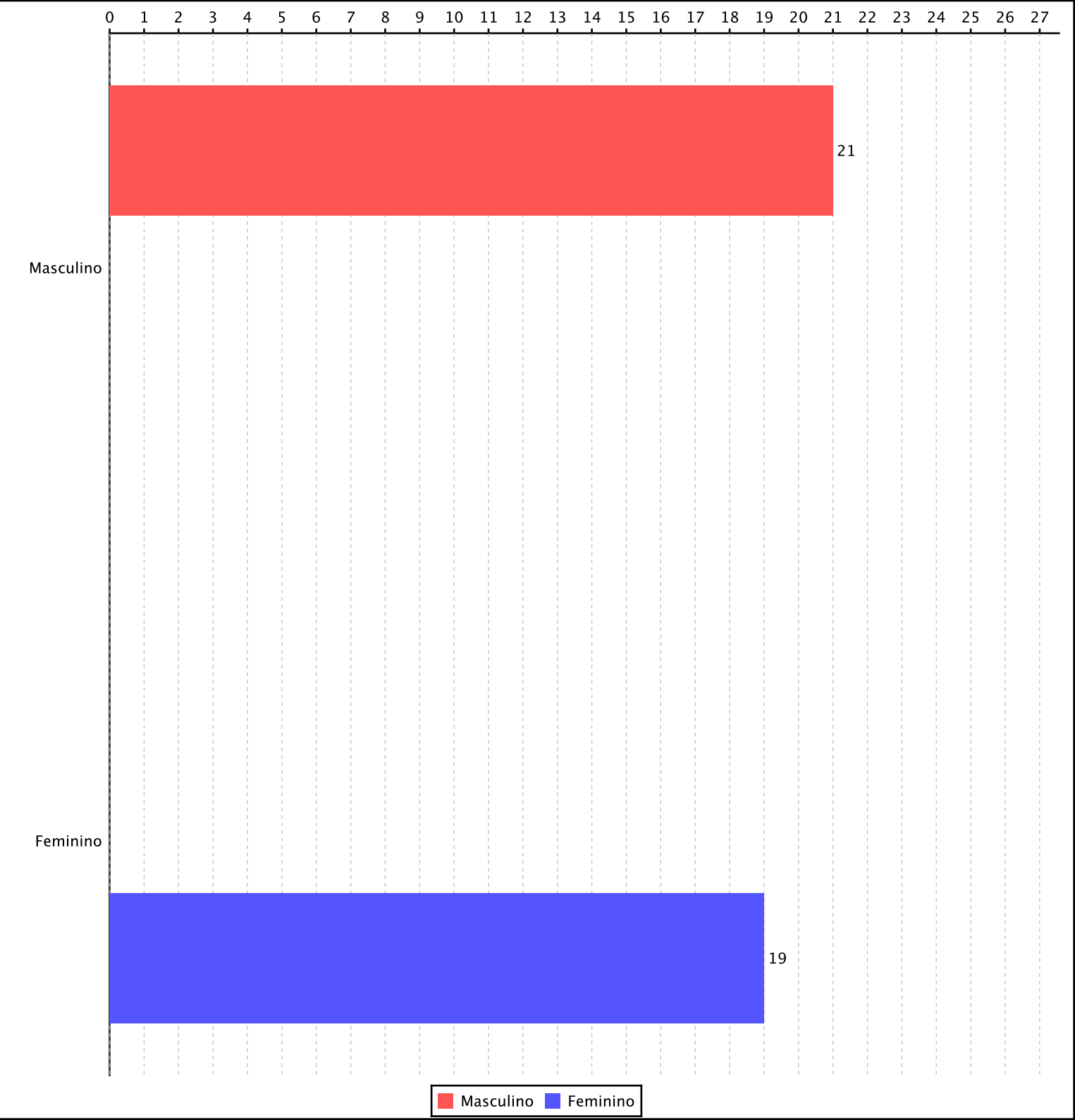
Pessoa com Deficiência	Quantidade	Percentual
Não	194	95,10 %
Sim	10	4,90 %
Total	204	100,00 %



## Relatos por Sexo

01/01/2021 a 31/12/2021

Sexo	Quantidade	Percentual
Masculino	21	52,50 %
Feminino	19	47,50 %
Total	40	100,00 %



## Total de Relatos por Tipo

01/01/2021 a 31/12/2021

Tipo de Relato	Quantidade	Percentual
INFORMAÇÃO, referente ao Cadastro Nacional de Eleitores(Documentação,	87	42,65 %
CONSULTA	25	12,25 %
INFORMAÇÃO(LAI-LEI DE ACESSO À INFORMAÇÃO):Constante dos arquivos	17	8,33 %
RECLAMAÇÃO	14	6,86 %
INFORMAÇÃO, referente aos Mesários	13	6,37 %
Informação, referente ao AGENDAMENTO ELETRÔNICO	12	5,88 %
INFORMAÇÃO REFERENTE A BIOMETRIA	9	4,41 %
Reclamação, referente ao SISTEMA DE AGENDAMENTO	6	2,94 %
INFORMAÇÕES REFERENTES AO CONCURSO PÚBLICO	4	1,96 %
Triagem dos nacionais que necessitam atendimento urgente	4	1,96 %
DENÚNCIA	3	1,47 %
ELOGIO	3	1,47 %
INFORMAÇÃO, referente a estágio	2	0,98 %
AGRADECIMENTO	2	0,98 %
SUGESTÃO	2	0,98 %
PROPAGANDA ELEITORAL IRREGULAR	1	0,51 %
Total	204	100,00 %



# Relatos por UF

01/01/2021 a 31/12/2021

UF	Quantidade	Percentual
AM	177	86,76 %
DF	5	2,45 %
CE	5	2,45 %
AC	4	1,96 %
SP	3	1,47 %
PA	2	0,98 %
RJ	2	0,98 %
PR	2	0,98 %
RS	1	0,50 %
MG	1	0,49 %
GO	1	0,49 %
BA	1	0,49 %
Total	204	100,00 %

